

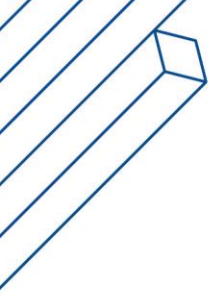
**Sujet d'épreuves des Phases 1 des Finales  
Nationales de la 46<sup>es</sup> WorldSkills Compétition**

**MÉTIER N°28**

**Art floral**

Mis à jour : [09/06/2021](#)

Soumis par :  
Jean-Philippe FRITZ, Expert WorldSkills France



## TABLE DES MATIERES

|    |                                 |    |
|----|---------------------------------|----|
| 1. | LE SUJET .....                  | 3  |
| 2. | PLANNING JOURNALIER .....       | 3  |
| 3. | MATÉRIAUX ET CONSOMMABLES ..... | 11 |
| 4. | BARÈME DE CORRECTION .....      | 12 |
| 5. | ANNEXE .....                    | 12 |



# 1. LE SUJET

|                             |   |
|-----------------------------|---|
| DUREE TOTALE DE L'ÉPREUVE : | 14 heures 15                            |
| DIFFUSION DU SUJET :        | « Découvert le jour de la compétition » |

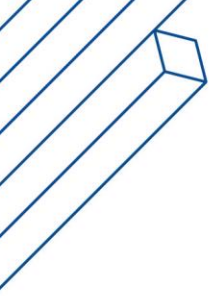
## 2. PLANNING JOURNALIER

Le sujet devra rentrer dans une durée de concours de **20 heures maximum**.

Les horaires seront de **8h30 à 18h30** maximum.

Pause déjeuner : **1 heure**. 1<sup>er</sup> service : 11h30-12h30 ; 2<sup>e</sup> service : 12h30-13h30

|                   | DÉBUT | FIN   | TÂCHES   | TOTAL |
|-------------------|-------|-------|--|-------|
| C-1               |       | 14h00 | Arrivée des candidats  |       |
|                   | 14h00 | 14h15 | Mots d'accueil du chef de l'établissement et du Président de Jury Général (ou de son représentant) | 0h15  |
|                   | 14h15 | 14h35 | Rencontre Compétiteurs et Jurés réunis   | 0h20  |
|                   | 14h35 | 14h45 | Rencontre Jurés et Président de Jury Général (ou son représentant)                                 | 0h10  |
|                   | 14h45 | 16h30 | Prise en mains des postes de travail et installation   | 1h45  |
|                   | 16h30 | 18h00 | Familiarisation avec le parc machines (pour les métiers concernés)                                 | 1h30  |
|                   | 18h00 | 19h00 | Prise en mains des chambres  | 1h00  |
|                   | 19h00 | 20h00 | Diner  | 1h00  |
|                   | DÉBUT | FIN   | TÂCHES   | TOTAL |
| C1                | 7h00  |       | Arrivée des candidats  |       |
|                   | 7h00  | 7h15  | Consignes de l'Expert et étude du sujet  | 1h    |
|                   | 7h30  | 9h15  | Sujet 1 : Bouquet de la belle maman  | 1h45  |
|                   | 9h30  | 11h30 | Sujet 2 : Pilier d'église  | 2h    |
|                   | 11h45 | 12h45 | Service du déjeuner  | 1h    |
|                   | 13h00 | 15h00 | Sujet 3 : Bague  | 2h    |
|                   | 15h15 | 17h00 | Sujet 4 : Coupelle en verrerie   | 1h45  |
|                   |       |       |  |       |
|                   | DÉBUT | FIN   | TÂCHES   | TOTAL |
| C2                | 7h00  |       | Arrivée des candidats  |       |
|                   | 7h00  | 11h00 | Sujet 5 : Chapeau de belle maman   | 4h00  |
|                   | 11h45 | 13h00 | Service du déjeuner  | 1h30  |
|                   | 13h30 | 16h00 | Sujet 6 : Ceinture florale   | 2h30  |
|                   | 16h00 | 16h45 | Nettoyage et agencement des box  | 0h45  |
|                   | 16h45 | 17h00 | Sujet 7 : Rapidité   | 0h15  |
|                   | 18h00 |       | Clôture des épreuves   |       |
|                   |       |       |  |       |
| TOTAL EPREUVE (h) |       |       |  | 14h15 |



**SUJET 1 : 1H45**  
**LE BOUQUET DE BELLE MAMAN**

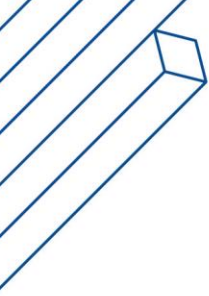
Lors de la première rencontre avec votre belle maman, vous réaliserez un bouquet de fleurs coupées de votre choix, style non imposé.

Celui-ci reflètera votre sensibilité et votre caractère.

Toutes les techniques seront possibles et celui-ci pourra aussi être construit à partir d'une structure de votre choix.

Aucunes dimensions particulières, sachant toutefois que vous signez vous premiers pas dans votre nouvelle famille !





## **SUJET 2 : 2H00**

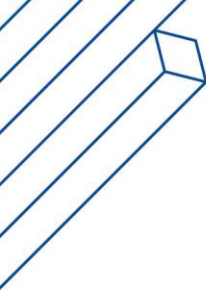
### **LE PILIER**

Vous êtes fleuriste et créateur, votre belle famille connaissant vos talents professionnels vous demande de réaliser une décoration de pilier de l'église où vous allez vous marier afin de pouvoir mieux se rendre compte de l'effet que pourrait avoir une décoration des douze piliers de cette église.

Vous réaliserez cet échantillon à l'aide du pilier qui vous est proposé dans votre magasin.

Tout est disponible au sein de votre magasin, il ne vous reste plus qu'à passer à l'action.





### **SUJET 3 : 2H00**

### **LA BAGUE**

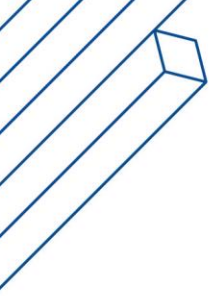
Avec la bague qui vous est fournie dans votre magasin et laquelle vous offrirez à votre future épouse, vous imaginez tout un décor ainsi qu'un concept pour mettre en valeur ce bijoux ....

Le concept demande de l'imagination et de l'audace ce dont vous ne manquez certainement pas, soyez créatif, inventif et ne perdez pas de vue qu'il va falloir épater les invités !!

Tout votre magasin reste à votre disposition, tous styles et créations acceptés.

Etonnez-nous, nous avons hâte de découvrir votre travail !!





## **SUJET 4 : 1H45**

### **COUPELLE EN VERRERIE**

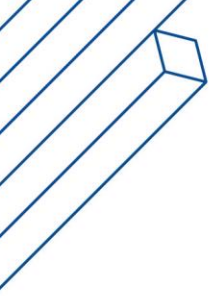
Dans une coupe de verre de 40cm de diamètre environ, votre conjoint(e) vous demande de réaliser un assemblage auto callé de votre choix.

Pas de dimensions particulières, mais un travail élégant et raffiné.

Il faudra également y faire figurer les quatre bougies blanches afin de donner à votre création l'élégance nécessaire qui reste de circonstance.

Cet assemblage fleurira chaque table de 12 convives dans la grande salle du Palais des Rohan.





**SUJET 5 : 4H00**  
**LE CHAPEAU de la BELLE MAMAN**

Ce travail comportera trois phases bien distinctes, à savoir :

- 1) La fabrication du chapeau de belle maman pour la cérémonie du mariage. Il sera porté et noté porté.
- 2) Le fleurissement de ce chapeau qui sera porté tout au long de la journée par votre belle maman.
- 3) Il vous sera demandé la fabrication de toutes pièces d'un support pouvant recevoir ce chapeau qui permettra à votre belle maman de déposer celui-ci dès que le repas servi au château des Rohan commencera.

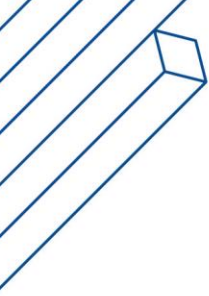
Cela permettra également à toute l'assistance de venir admirer le bel ouvrage que vous avez réalisé.

Soyez créatif et laissez-vous emporter par la magie de votre inspiration !!

Tout votre magasin reste à votre disposition et les styles restent libres d'expression.







## **SUJET 6 : 2H30**

### **CEINTURE FLORALE**

Votre épouse est une femme de grande taille, mince, et de couleur.

Elle ne souhaite ne rien porter dans ses mains le jour de l'entrée à l'église, mais souhaite qu'on lui confectionne une ceinture florale pour marquer sa taille dans sa robe fourreau (photo vous étant fourni).

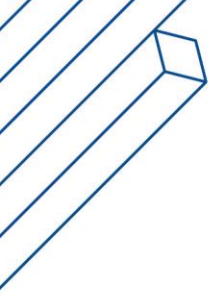
Vous allez créer de toutes pièces cette ceinture qui révélera ses formes, sa taille et sa couleur de peau.

Toutes les techniques vous sont accordées, soyez créatif, ambitieux, coloriste et technicien.

Une fiche technique vous sera demandée. Elle sera le reflet de votre réalisation et sera annotée afin de faire comprendre aux jurés vos différentes réflexions.

Techniques libres et usage de tout votre magasin.





## **SUJET 7 : 0H15**

***VOTRE RAPIDITE est mise à l'épreuve ...***

A L'aide du restant de fleurs et tout autre élément figurant dans votre magasin (si cela vous inspire) vous confectionnerez un bouquet de fleurs correspondant à la femme figurant sur la photo reçue précédemment mais tout en sachant que vous n'avez que 15 minutes entre le moment où vous découvrez ce sujet et le coup de sifflet !!!

Ne perdez pas de temps les secondes sont maintenant précieuses.





### 3. MATERIAUX ET CONSOMMABLES

#### *À apporter par le compétiteur*

Liste des matériaux et consommables à apporter par chaque compétiteur pour la réalisation de l'épreuve :

- Votre sécateur
- Votre couteau
- 1 chiffon
- Petit matériel de premier secours (désinfectant, pansements suffisent)
- Petit nécessaires de nettoyage



## 4. BARÈME DE CORRECTION

Grille avec le détail des critères de notation objectifs et jugements.

| METIER               |              |      |   |                      |           |       |
|----------------------|--------------|------|---|----------------------|-----------|-------|
| Critère              | Sous Critère | Jour | Intitulé du critère de notation             | Objectif ou Jugement | Barème    | Coef. |
|                      |              |      | <b>Poste de travail</b>                     |                      |           |       |
| <b>A Critère A :</b> |              |      |   |                      |           |       |
|                      |              |      | <b>Sous-titre ou explication du critère</b> |                      |           |       |
| A                    | 01           | 1    | Bouquet de la belle maman                   | Obj :1,20            | 3,00      |       |
| A                    | 02           | 1    |   | Mes :1,80            |           |       |
| A                    | 03           | 2    | Pilier d'église                             | Obj :1,60            |           |       |
| A                    | 04           | 2    |   | Mes :3,40            | 5,00      |       |
| A                    | 05           | 3    | Bague                                       | Obj :2,40            |           |       |
| <b>B Critère B :</b> |              |      |   |                      |           |       |
|                      |              |      | <b>Sous-titre ou explication du critère</b> | Mes : 2,60           | 5,00      |       |
| B                    | 01           | 1    | Coupelle en verre                           | Obj :2,40            |           |       |
| B                    | 02           | 1    |   | Mes :1,60            | 4,00      |       |
| B                    | 03           | 2    | JOUR 2                                      |                      |           |       |
| B                    | 04           | 2    | Chapeau de la belle maman                   | Obj :2,80            | 6,00      |       |
| B                    | 05           | 3    |   | Mes :3,20            |           |       |
| <b>C Critère C :</b> |              |      |   |                      |           |       |
|                      |              |      | <b>Sous-titre ou explication du critère</b> |                      |           |       |
| C                    | 01           | 1    | Ceinture florale                            | Obj :2,00            | 4,00      |       |
| C                    | 02           | 1    |   | Mes :2,00            |           |       |
| C                    | 03           | 2    | Rapidité                                    | Obj :2,00            | 3,00      |       |
| C                    | 04           | 2    |   | Mes :1,00            |           |       |
| <b>TOTAL</b>         |              |      |   |                      | <b>30</b> |       |



## 5. ANNEXE

PHOTO 1

